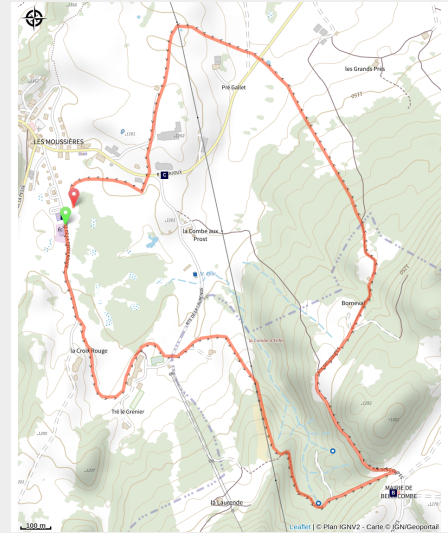


Borneval

Haut-Jura Saint-Claude - Les Moussières



(© Laurent_Cheviet)



Infos pratiques

Pratique : Raquettes

Longueur : 5.4 km

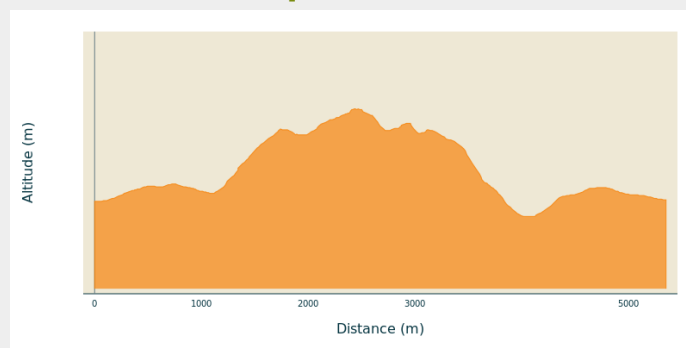
Dénivelé positif : 207 m

Difficulté : Moyen

Itinéraire

Départ : Les Moussières (39310)
Arrivée : Les Moussières (39310)
Communes : 1. Les Moussières
2. Bellecombe

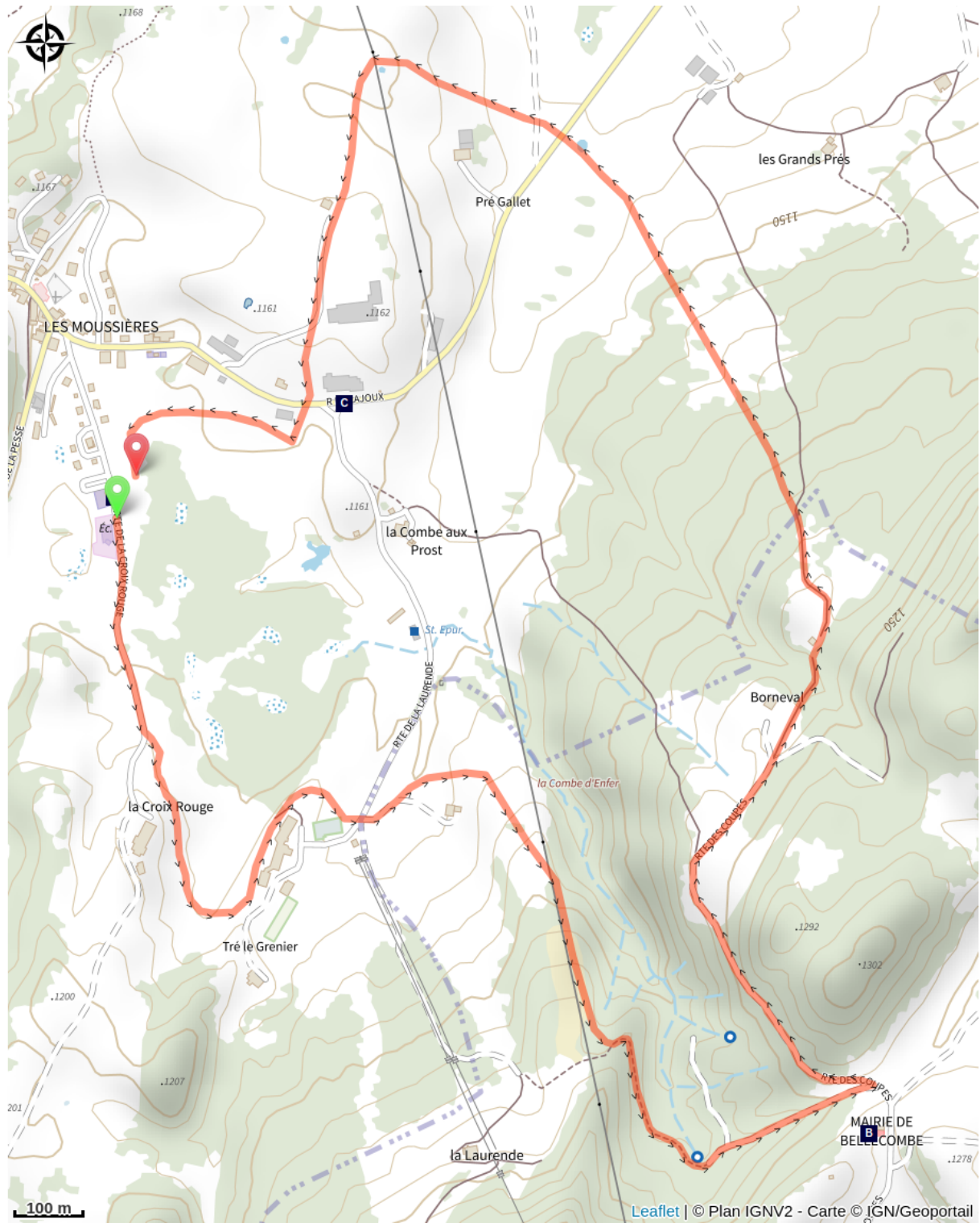
Profil altimétrique



Altitude min 1121 m Altitude max 1270 m

circuit qui vous amène jusqu'à la forêt de Bellecombe

Sur votre chemin...



Les Tourbières aux Moussières (A)
Fromagerie du Haut-Jura (C)

Mairie/école de Bellecombe (B)

Toutes les infos pratiques

● **Fermé (pratiques hivernales)**

Zones de sensibilité environnementale

Le long de votre itinéraire, vous allez traverser des zones de sensibilité liées à la présence d'une espèce ou d'un milieu particulier. Dans ces zones, un comportement adapté permet de contribuer à leur préservation. Pour plus d'informations détaillées, des fiches spécifiques sont accessibles pour chaque zone.

Grand tétras

Période de sensibilité : Janvier, Février, Mars, Avril, Mai, Juin, Décembre

Contact : Parc naturel régional du Haut-Jura

29 Le Village

39310 Lajoux

03 84 34 12 30

www.parc-haut-jura.fr

Le Grand Tétras est une espèce emblématique des forêts de montagnes françaises. Son apparence et son comportement font de lui un oiseau très atypique. Pouvoir l'observer relève d'un vrai défi, tant cet oiseau est discret, mais s'avère être un souvenir mémorable.

En hiver, son activité est réduite au minimum. Il passe la quasi-totalité de la journée perché dans un arbre et consomme uniquement des aiguilles de sapin. Une nourriture très peu énergétique. Cette période est critique pour sa survie. Un oiseau subissant un dérangement régulier va puiser dans ses maigres réserves et finir par en subir les conséquences. Sa sensibilité à la prédation aura augmenté, ou bien il dépérira simplement à cause du manque d'énergie. Une autre période critique prend place du printemps au début de l'été avec la couvaison. Si la poule est surprise plusieurs fois, elle va abandonner le nid et laisser ses poussins seuls, sans protection. La survie des jeunes étant déjà très faible naturellement, ce phénomène accentue, d'autant plus, ce risque de mortalité chez les jeunes oiseaux.

Les pratiques qui peuvent avoir une interaction avec le Grand tétras en période de nidification sont principalement les pratiques sportives terrestres comme la randonnée, le ski, le VTT.

Source



Espace Nordique Jurassien

<http://www.espacenordiquejurassien.com>

Sur votre chemin...

Les Tourbières aux Moussières (A)

Une tourbière, par définition, est une zone humide, colonisée par la végétation, dont les conditions écologiques particulières ont permis la formation d'un sol constitué d'un dépôt de tourbe.

À cette altitude, dans le Haut Jura, les conditions climatiques sont très rudes : hivers très froids et longs, moyenne annuelle des températures basse, précipitations abondantes et notamment en hiver avec la neige durant plusieurs mois, absence de périodes sèches de longue durée. Ces conditions géologiques et climatiques sont extrêmement favorables à l'installation de milieux naturels très originaux : les tourbières.

Les tourbières jouent un rôle dans le cycle de l'eau naturelle, à la fois réserve d'eau et éponge puisque les mousses stockent l'eau, et épuration de l'eau par la tourbière qui joue le rôle de filtre.

Ces milieux naturels abritent également de nombreuses espèces végétales et animales, insectes et oiseaux qui sont pour certaines protégées.

Le programme Life Tourbière du Jura vise à réhabiliter leurs fonctions naturelles de purificateur et régulateur des masses d'eau, de puits de carbone qui absorbe les gaz à effet serre, de créateur de biodiversité remarquable.

Mairie/école de Bellecombe (B)

Ancienne mairie/école : exemple parfait de l'habitat dispersé. Cette école, inaugurée en 1888, a fonctionné jusqu'en 1920. On imagine la vie et l'isolement de l'instituteur dans cette combe enneigée plus de six mois par an, les élèves qui venaient des fermes éloignées parfois de plus d'une heure de trajet, en se déplaçant avec des "cercles", l'ancêtre des raquettes-à-neige.

Fromagerie du Haut-Jura (C)

La fromagerie est le lieu où l'on va produire et/ou vendre du fromage (de sa propre production ou non)

Les fruitières sont des ateliers coopératifs de fabrication de fromages, généralement de longue conservation, comme du Comté par exemple. Selon une source proche du dossier, c'est parce que les producteurs du lait venaient mettre en commun le... fruit de leur travail en un même lieu.

Une fruitière est une fromagerie traditionnelle de montagne où est transformé du lait cru en fromage. Cette appellation est d'usage dans les massifs du Jura et des Alpes, tant en France qu'en Suisse. Les agriculteurs locaux mettent en commun le lait de leur troupeau dans un lieu de transformation mutualisé, souvent une petite coopérative, pour produire un fromage laitier de grande taille.