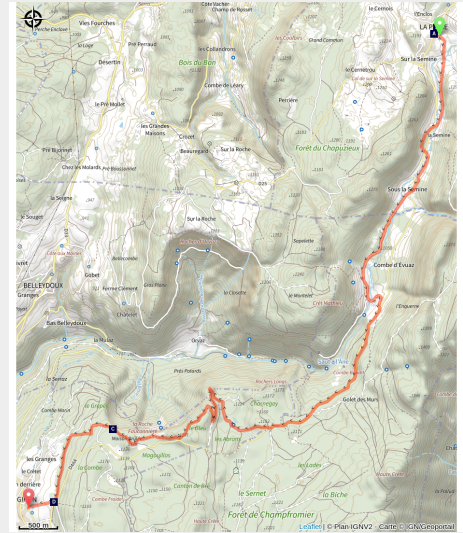


GTJ Raquette La Pesse -Giron

Haut-Jura Saint-Claude - La Pesse



(© Laurent_Cheviet)



Infos pratiques

Pratique : Raquettes


Longueur : 12.6 km

Dénivelé positif : 361 m

Itinéraire

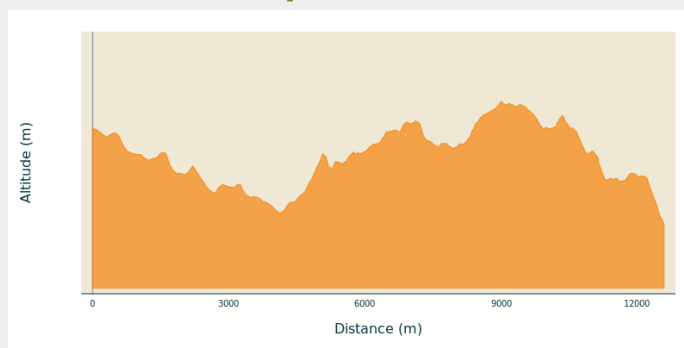
Départ : Départ des pistes - La Pesse

Arrivée : Giron

Balisage :  Grandes Traversées du Jura hiver

Communes : 1. La Pesse

Profil altimétrique



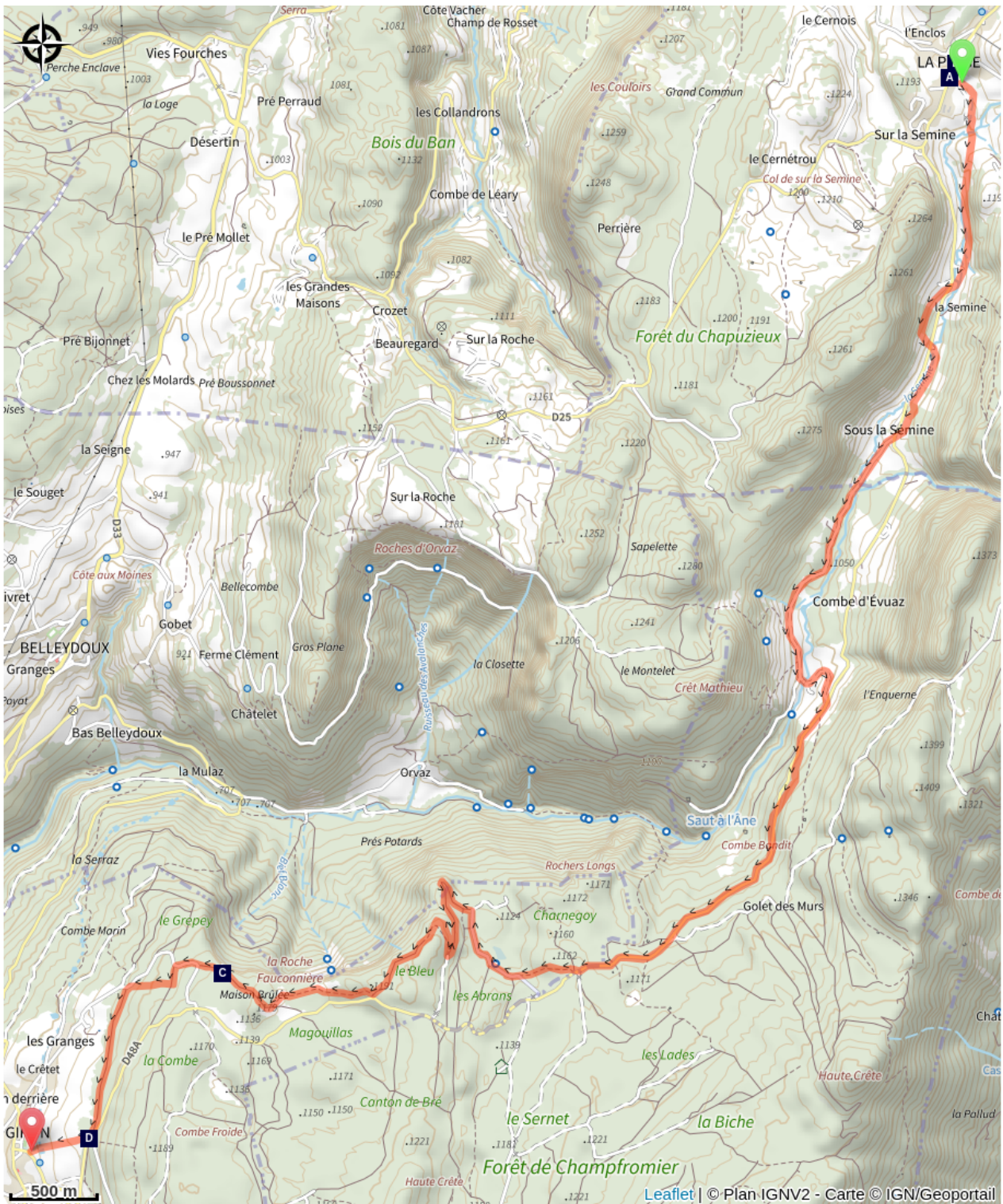
Altitude min 1016 m Altitude max 1205 m

Etape au caractère forestier, le parcours descend le long de la Semine, puis gagne les hauteurs de la forêt de Champfromier en empruntant une route départementale non déneigée.

Plus loin, la piste s'approche de la partie supérieure de la remarquable falaise calcaire de la Roche Fauconnière, face aux Roches d'Orvaz. Il suffit ensuite de se laisser descendre jusqu'à Giron.

Location de matériels, restauration sur place et salle hors sac au départ et à l'arrivée.
Table

Sur votre chemin...



La Pesse - Le village (A)
Belvédère de la Roche Fauconnière
(C)

La Pesse - Le village (B)
Vue sur le village de Giron (D)

Toutes les infos pratiques

● **Fermé (pratiques hivernales)**

Zones de sensibilité environnementale

Le long de votre itinéraire, vous allez traverser des zones de sensibilité liées à la présence d'une espèce ou d'un milieu particulier. Dans ces zones, un comportement adapté permet de contribuer à leur préservation. Pour plus d'informations détaillées, des fiches spécifiques sont accessibles pour chaque zone.

Grand tétras

Période de sensibilité : Janvier, Février, Mars, Avril, Mai, Juin, Décembre

Contact : Parc naturel régional du Haut-Jura

29 Le Village

39310 Lajoux

03 84 34 12 30

www.parc-haut-jura.fr

Le Grand Tétras est une espèce emblématique des forêts de montagnes françaises. Son apparence et son comportement font de lui un oiseau très atypique. Pouvoir l'observer relève d'un vrai défi, tant cet oiseau est discret, mais s'avère être un souvenir mémorable.

En hiver, son activité est réduite au minimum. Il passe la quasi-totalité de la journée perché dans un arbre et consomme uniquement des aiguilles de sapin. Une nourriture très peu énergétique. Cette période est critique pour sa survie. Un oiseau subissant un dérangement régulier va puiser dans ses maigres réserves et finir par en subir les conséquences. Sa sensibilité à la prédation aura augmenté, ou bien il dépérira simplement à cause du manque d'énergie. Une autre période critique prend place du printemps au début de l'été avec la couvaison. Si la poule est surprise plusieurs fois, elle va abandonner le nid et laisser ses poussins seuls, sans protection. La survie des jeunes étant déjà très faible naturellement, ce phénomène accentue, d'autant plus, ce risque de mortalité chez les jeunes oiseaux.

Les pratiques qui peuvent avoir une interaction avec le Grand tétras en période de nidification sont principalement les pratiques sportives terrestres comme la randonnée, le ski, le VTT.

Source

Espace Nordique Jurassien

Sur votre chemin...



La Pesse - Le village (A)

La Pesse, nommée à l'époque La Haute-Molune, est née en 1832 par ordonnance de Louis-Philippe. Mais c'est en 1907 qu'à la demande des habitants du village un décret, signé par Clémenceau, officialisa le nom de La Pesse.

L'agriculture, l'élevage et la production de lait A.O.C., le tourisme et le sport en hiver comme en été, l'artisanat tourné vers les produits du bois sont la preuve de l'esprit d'entreprise et de performance écologique de la communauté villageoise.

Espaces et panoramas aux paysages ouverts et forestiers ; paradis des sports d'hiver qui tiennent une place importante dans l'activité locale (ski de fond et nordique, chiens de traîneaux, raquettes) ; cadre privilégié des performances de randonnée pédestre, équestre, à VTT ou à vélo ; forêts et roches préservées qui abritent une flore exceptionnelle et de nombreuses espèces sauvages (rapaces, chevreuils et biches, renards et lynx) et des zones d'étude et de protection de la forêt et du Grand Tétrás ; loisirs variés et originaux, élevages, de lamas.

A La Pesse, les hébergements aussi illustrent ce dynamisme et cette originalité : à côté des gîtes et chambres d'hôtes, des yourtes, des tipis, des roulottes, des cabanes perchées, des fermes traditionnelles restaurées avec passion.

Un grand souci de qualité et de tradition anime les lieux de restauration : restaurants, tables d'hôtes, fabrication de charcuteries et vente de fromages locaux.

La vie culturelle du village surprend par son dynamisme : quantité d'associations, une bibliothèque, des concerts, du théâtre ; de grands événements culturels ou sportifs (Festival Azimut, courses de ski nordique, La Forestière en VTT ou l'Ultra Trail UTTJ, le championnat belge de chiens de traîneaux, etc).

Le saviez-vous ?

La Pesse signifie l'épicéa en patois jurassien. En effet, un grand épicéa marquait l'entrée du village en 1907.

Crédit photo : Stéphane GODIN



La Pesse - Le village (B)

La Pesse, nommée à l'époque La Haute-Molune, est née en 1832 par ordonnance de Louis-Philippe. Mais c'est en 1907 qu'à la demande des habitants du village un décret, signé par Clémenceau, officialisa le nom de La Pesse.

L'agriculture, l'élevage et la production de lait A.O.C., le tourisme et le sport en hiver comme en été, l'artisanat tourné vers les produits du bois sont la preuve de l'esprit d'entreprise et de performance écologique de la communauté villageoise.

Espaces et panoramas aux paysages ouverts et forestiers ; paradis des sports d'hiver qui tiennent une place importante dans l'activité locale (ski de fond et nordique, chiens de traîneaux, raquettes) ; cadre privilégié des performances de randonnée pédestre, équestre, à VTT ou à vélo ; forêts et roches préservées qui abritent une flore exceptionnelle et de nombreuses espèces sauvages (rapaces, chevreuils et biches, renards et lynx) et des zones d'étude et de protection de la forêt et du Grand Tétrás ; loisirs variés et originaux, élevages, de lamas.

A La Pesse, les hébergements aussi illustrent ce dynamisme et cette originalité : à côté des gîtes et chambres d'hôtes, des yourtes, des tipis, des roulottes, des cabanes perchées, des fermes traditionnelles restaurées avec passion.


Un grand souci de qualité et de tradition anime les lieux de restauration : restaurants, tables d'hôtes, fabrication de charcuteries et vente de fromages locaux.

La vie culturelle du village surprend par son dynamisme : quantité d'associations, une bibliothèque, des concerts, du théâtre ; de grands événements culturels ou sportifs (Festival Azimut, courses de ski nordique, La Forestière en VTT ou l'Ultra Trail UTTJ, le championnat belge de chiens de traîneaux, etc).

Le saviez-vous ?

La Pesse signifie l'épicéa en patois jurassien. En effet, un grand épicéa marquait l'entrée du village en 1907.

Crédit photo : CCHJSC - Stéphane GODIN



Belvédère de la Roche Fauconnière (C)

Depuis la Roche Fauconnière s'ouvre une vue sur la vallée de la Semine, dont la rivière a creusé ce profond relief depuis des millions d'années.

Un panneau d'interprétation vous permettra d'en apprendre plus sur la création et l'évolution de ce paysage vertigineux.

Crédit photo : PNRHJ - F. Jeanparis



Vue sur le village de Giron (D)

La création de la commune de Giron date de 1790, mais la délimitation de son territoire est plus tardive, après 1815. Auparavant la commune était divisée en deux entités séparées : "Giron-devant" qui dépendait de Champfromier et "Giron-derrière" qui dépendait d'Échallon. L'église, de style néo-classique, fut construite en 1840 à Giron-Devant, dans la partie la plus récente du village. Restaurée en 1902, elle symbolise aussi l'autonomie de la commune d'un point de vue religieux et administratif. (PNRHJ - Collection Patrimoine)

Crédit photo : PNRHJ - F. Jeanparis