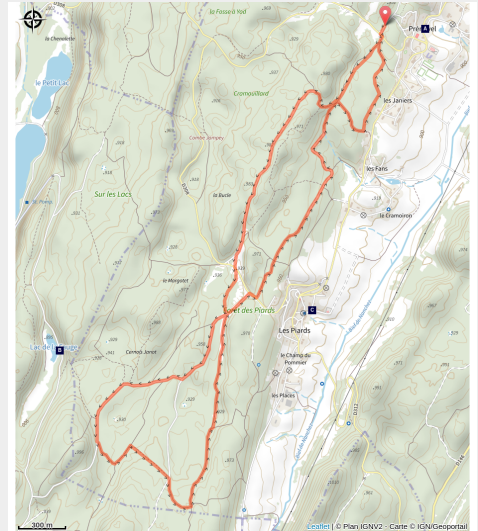


La Nanchez

Haut-Jura Grandvaux - Nanchez



(©Jean Luc Girod)



Infos pratiques

Pratique : Ski de fond

Longueur : 9.2 km

Dénivelé positif : 278 m

Difficulté : Difficile

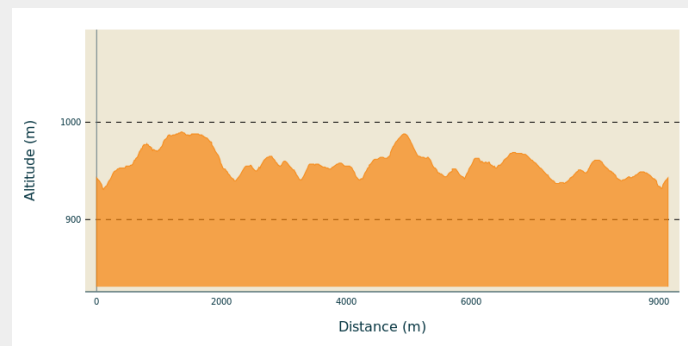
Itinéraire

Départ : Départ des pistes de Prénovel

Arrivée : Départ des pistes de Prénovel

Communes : 1. Nanchez

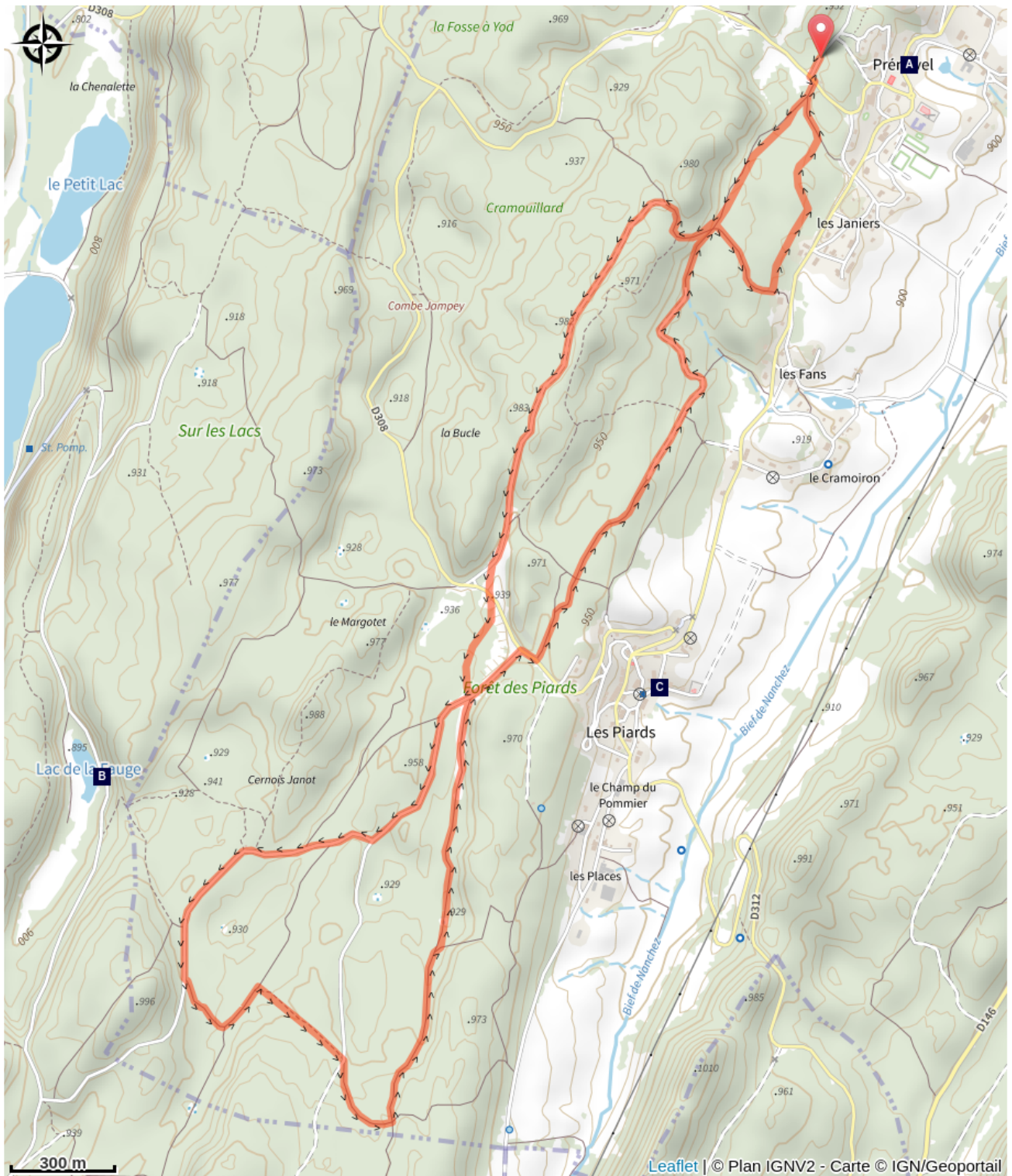
Profil altimétrique



Altitude min 931 m Altitude max 990 m

Piste pour les skieurs confirmés au départ de Prénovel

Sur votre chemin...



Évolution de la vie, évolution du
bâti. (A)
Chapelle des Piards (C)

Lac de la Fauge (B)

Toutes les infos pratiques

● Fermé (pratiques hivernales)

Zones de sensibilité environnementale

Le long de votre itinéraire, vous allez traverser des zones de sensibilité liées à la présence d'une espèce ou d'un milieu particulier. Dans ces zones, un comportement adapté permet de contribuer à leur préservation. Pour plus d'informations détaillées, des fiches spécifiques sont accessibles pour chaque zone.

Grand tétras

Période de sensibilité : Janvier, Février, Mars, Avril, Mai, Juin, Décembre

Contact : Parc naturel régional du Haut-Jura

29 Le Village

39310 Lajoux

03 84 34 12 30

www.parc-haut-jura.fr

Le Grand Tétras est une espèce emblématique des forêts de montagnes françaises. Son apparence et son comportement font de lui un oiseau très atypique. Pouvoir l'observer relève d'un vrai défi, tant cet oiseau est discret, mais s'avère être un souvenir mémorable.

En hiver, son activité est réduite au minimum. Il passe la quasi-totalité de la journée perché dans un arbre et consomme uniquement des aiguilles de sapin. Une nourriture très peu énergétique. Cette période est critique pour sa survie. Un oiseau subissant un dérangement régulier va puiser dans ses maigres réserves et finir par en subir les conséquences. Sa sensibilité à la prédation aura augmenté, ou bien il dépérira simplement à cause du manque d'énergie. Une autre période critique prend place du printemps au début de l'été avec la couvaison. Si la poule est surprise plusieurs fois, elle va abandonner le nid et laisser ses poussins seuls, sans protection. La survie des jeunes étant déjà très faible naturellement, ce phénomène accentue, d'autant plus, ce risque de mortalité chez les jeunes oiseaux.

Les pratiques qui peuvent avoir une interaction avec le Grand tétras en période de nidification sont principalement les pratiques sportives terrestres comme la randonnée, le ski, le VTT.

Source



Espace Nordique Jurassien

<http://www.espacenordiquejurassien.com>

Sur votre chemin...



Évolution de la vie, évolution du bâti. (A)

La maison rurale fut d'abord celle de l'agriculteur-éleveur à l'intérieur de laquelle cohabitaient hommes et animaux. À partir du 18ème siècle, la spécialisation fromagère et la mise en commun du lait dans les structures coopératives, "les fruitières", font sortir l'agriculteur d'une économie d'autosubsistance. Du point de vue du bâti, la ferme tend à s'agrandir : on la rehausse d'un étage pour y aménager des chambres, on la dote parfois d'une seconde étable pour être en mesure d'accueillir plus d'animaux...

Crédit photo : PNRHJ - F. Jeanparis



Lac de la Fauge (B)

Ca y est, vous avez déniché le discret lac de la Fauge, lové dans son écrin de verdure. On dirait qu'il se cache au fond du vallon, au-dessus des lacs d'Etival. Serti dans sa ceinture forestière, c'est un lac tourbeux qui est une illustration des premiers stades de formation des tourbières. Vous tomberez sous le charme de sa nature discrète, sauvage et mystérieuse. Regardez de plus près. Ses eaux recèlent une grande variété de flore aquatique, et notamment deux espèces protégées: le petit nénuphar et le nénuphar du Jura.



Chapelle des Piards (C)

Faites une pause dans votre parcours pour découvrir la chapelle des Piards en contrebas du village : regardez, admirez. Ici, plus de 500 ans d'histoire défilent devant vous! Erigée en 1484, la chapelle Saint-Rémi des Piards témoigne, de la manière la plus authentique qui soit, du temps durant lequel des colons suisses sont venus défricher la combe d'Anchez. Son clocher abrite d'ailleurs la plus ancienne cloche en activité dans le diocèse de Saint-Claude, bénie le 4 décembre 1488. Le point pratique Autrefois les voies de communications pour assister aux offices pouvaient être complexes en raison des chemins difficiles d'accès. Aujourd'hui, il est possible de visiter la chapelle tous les vendredis soirs : RDV à 18h sur place. En attendant, écartez-vous du chemin pour découvrir ce monument.