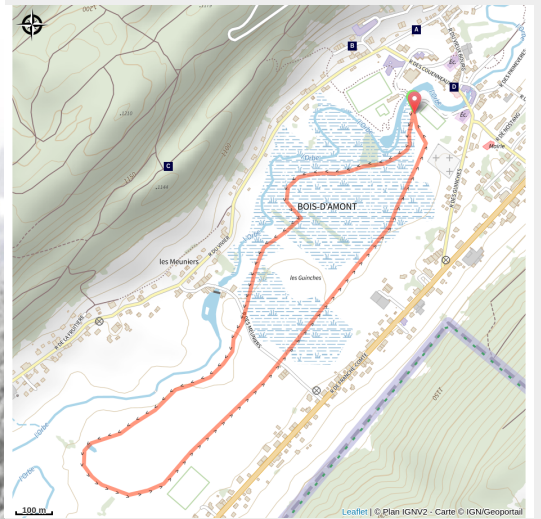


Les Boisselliers

Station des Rousses - Bois-d'Amont



(Julien Cheviet)



Infos pratiques

Pratique : Raquettes

Longueur : 3.3 km

Dénivelé positif : 17 m

Difficulté : Facile

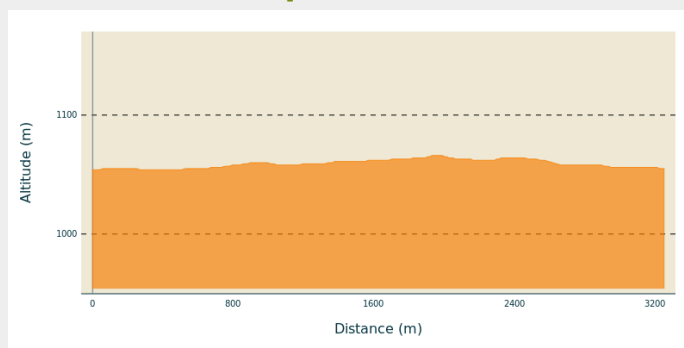
Itinéraire

Départ : L'Orbe (39220 BOIS D'AMONT)

Arrivée : L'Orbe (39220 BOIS D'AMONT)

Communes : 1. Bois-d'Amont

Profil altimétrique

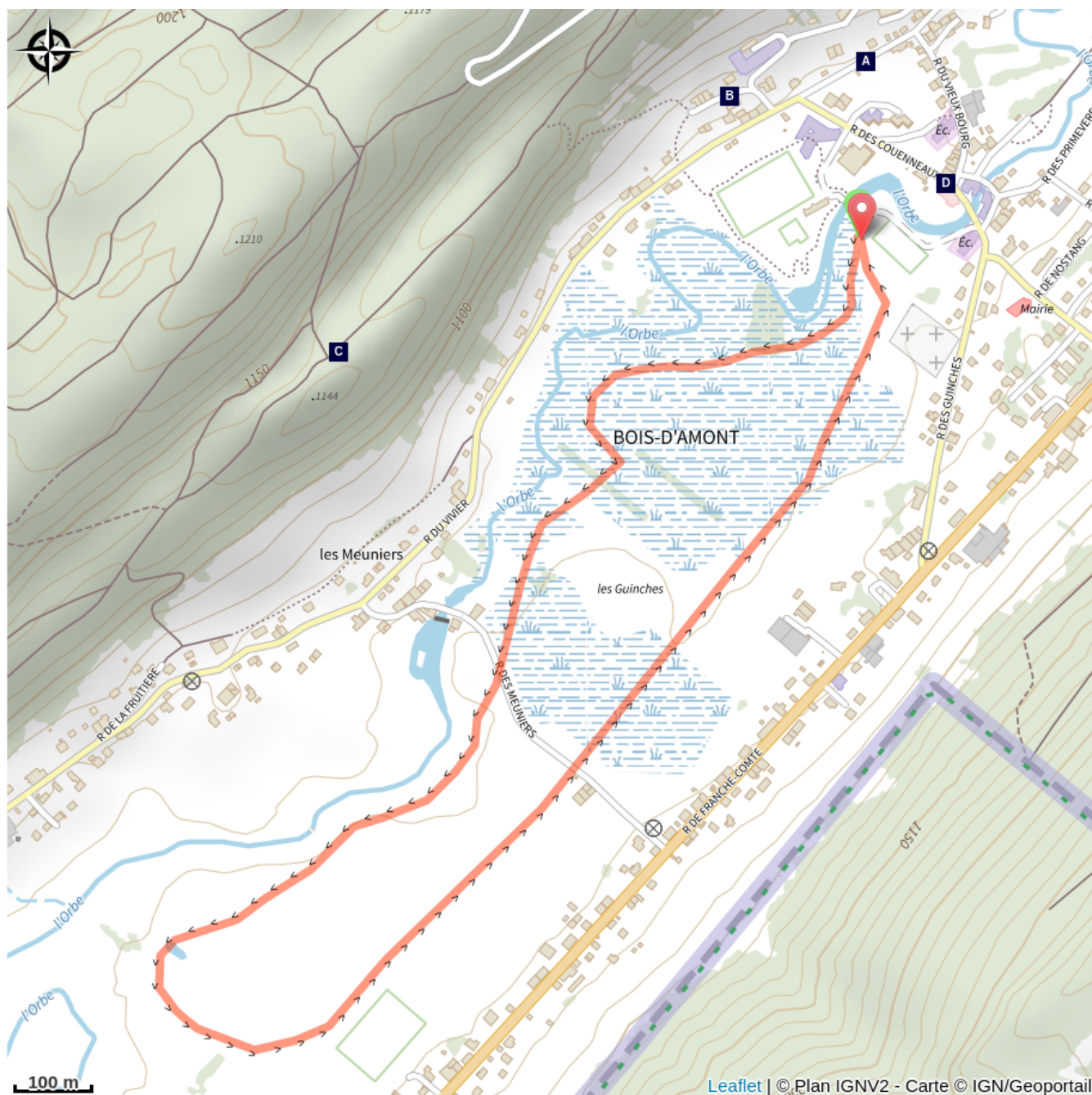


Altitude min 1054 m Altitude max 1066 m

Départ des pistes de ski nordique de Bois d'Amont. (Porte de l'Orbe). Au centre du village, derrière l'Office de tourisme, traversez la rivière de l'Orbe en empruntant la passerelle et suivez la piste damée spéciale « raquettes » parallèle aux pistes de ski de fond.

Un arrêt à l'Espace ludique des Marmousets est conseillé. Possibilité de s'asseoir, et pourquoi pas en profiter pour tirer un repas du sac, tout en regardant les enfants s'initier aux joies de la glisse. Retour au village le long de la rivière de l'Orbe.

Sur votre chemin...



La boissellerie (A)
Le bois d'harmonie (C)

Les tavaillons (B)
Le clocher de Bois d'Amont (D)

Toutes les infos pratiques

● **Fermé (pratiques hivernales)**

Zones de sensibilité environnementale

Le long de votre itinéraire, vous allez traverser des zones de sensibilité liées à la présence d'une espèce ou d'un milieu particulier. Dans ces zones, un comportement adapté permet de contribuer à leur préservation. Pour plus d'informations détaillées, des fiches spécifiques sont accessibles pour chaque zone.

Grand tétras

Période de sensibilité : Janvier, Février, Mars, Avril, Mai, Juin, Décembre

Contact : Parc naturel régional du Haut-Jura

29 Le Village

39310 Lajoux

03 84 34 12 30

www.parc-haut-jura.fr

Le Grand Tétras est une espèce emblématique des forêts de montagnes françaises. Son apparence et son comportement font de lui un oiseau très atypique. Pouvoir l'observer relève d'un vrai défi, tant cet oiseau est discret, mais s'avère être un souvenir mémorable.

En hiver, son activité est réduite au minimum. Il passe la quasi-totalité de la journée perché dans un arbre et consomme uniquement des aiguilles de sapin. Une nourriture très peu énergétique. Cette période est critique pour sa survie. Un oiseau subissant un dérangement régulier va puiser dans ses maigres réserves et finir par en subir les conséquences. Sa sensibilité à la prédation aura augmenté, ou bien il dépérira simplement à cause du manque d'énergie. Une autre période critique prend place du printemps au début de l'été avec la couvaison. Si la poule est surprise plusieurs fois, elle va abandonner le nid et laisser ses poussins seuls, sans protection. La survie des jeunes étant déjà très faible naturellement, ce phénomène accentue, d'autant plus, ce risque de mortalité chez les jeunes oiseaux.

Les pratiques qui peuvent avoir une interaction avec le Grand tétras en période de nidification sont principalement les pratiques sportives terrestres comme la randonnée, le ski, le VTT.

Source



Espace Nordique Jurassien

<http://www.espacenordiquejurassien.com>

Sur votre chemin...



La boissellerie (A)

La boissellerie est une activité artisanale consistant en la fabrication de boîtes en bois. L'activité du boisselier est cependant plus large puisqu'elle s'est étendue à divers récipients et ustensiles de bois servant au ménage et à la ferme, mais aussi à d'autres objets comme les jouets en bois.

La boissellerie est très active dans plusieurs régions rurales et boisées de France, particulièrement dans le Jura. L'existence de la boissellerie du Haut-Jura est documentée depuis le début du XVIème siècle. Le boisselier travaille essentiellement l'épicéa, mais aussi le frêne et parfois le hêtre, ou encore l'érable comme au Canada.

Les ateliers jurassiens fabriquaient des récipients de taille diverses, les seilles ou seillons (cuves et seaux, pour la traite du bétail par exemple), des barattes et des moules à beurre, des boîtes à pharmacie et des cabinets d'horloges comtoise, ou encore des tavaillons.

A la fin du XIXème siècle, s'est développée la fabrication de boîtes pour les fromages de type Camembert, qui permettaient un transport plus aisé de ces aliments fragiles, ce qui a favorisé leur diffusion. Au milieu des années 1960, le carton directement imprimable et plus neutre (odeur, hygiène) a remplacé peu à peu le bois. Aujourd'hui certains fromages traditionnels comme le Mont d'Or, l'Époisses en Bourgogne ou le Pont-l'Évêque en Normandie restent commercialisés dans une boîte en bois. On utilise plus spécifiquement le terme de "sanglier" pour l'artisan qui fabrique les sangles des Mont d'Or à partir de lamelles d'épicéa.

Pour s'adapter à l'époque moderne, les boisseliers d'aujourd'hui, après avoir un temps fabriqué des skis, proposent aujourd'hui des jouets et des éléments de décoration. Vous pourrez visiter le Musée de la Boissellerie à Bois d'Amont pour découvrir ce savoir-faire.



Les tavaillons (B)

Les tavaillons sont des petites planchettes en bois qui recouvrent traditionnellement la cheminée, le toit et les murs des habitations jurassiennes. Ils sont apparus dans le Jura vers le début du XVII^{ème} siècle. Ils remplacent les ancelles, qui étaient des planchettes maintenues à l'aide de lourdes pierres. Les tavaillons étaient taillés durant les longues journées d'hiver, embaumant la pièce d'une bonne odeur de résine. Ils sont fabriqués en épicéa, qui est un bois facile à fendre. La finesse du tavaillon est un gage de qualité car il sèche plus rapidement. Mais dès que l'état des routes a permis le transport aisé de marchandises, les tavaillons ont été remplacés par la tuile ou la tôle, qui avaient l'avantage de ne pas brûler en cas d'incendie. Pourtant, ce matériau a de nombreuses qualités : il est léger, très isolant, et surtout il ne nécessite aucun entretien.



Le bois d'harmonie (C)

Les forêts occupent plus de 50% du territoire du Jura (Jura signifie d'ailleurs "forêt" en langue celte). Parmi ces forêts, la Forêt du Risoux, à 1200m d'altitude est soumise à un environnement particulièrement rigoureux. Le froid, combine à un sol pauvre, sont les deux principaux facteurs d'une croissance très lente des arbres. Cette croissance très lente donne des cernes médullaires plus serrés que les autres épicéas, et donc un bois plus dense et plus tonique. Le bois extrait de ces arbres présente des qualités mécaniques et des caractéristiques sonores supérieures, qui en font un matériau idéal pour la confection des tables d'harmonie par les meilleurs luthiers européens.

Mais avant de finir entre les mains de luthier, l'arbre idéal doit être débusqué, sachant qu'un sur mille remplit les critères souhaités ... Tâche ardue, car il faut déceler les qualités du bois d'après le seul aspect extérieur de l'arbre. Une fois repéré, l'arbre est abattu durant la lune décroissante de décembre et débité en quartiers qui sèchent jusqu'au printemps. On découpera ensuite les planchettes, qui vieilliront au moins cinq années avant d'être travaillées.



Le clocher de Bois d'Amont (D)

Il existe une grande diversité de clochers à travers l'Europe, mais les clochers francs-comtois se distinguent par leur forme particulière : le dôme à impériale, apparu au XVII^{ème} siècle. Inspiré des clochers florentins des XIV^{ème} et XV^{ème} siècles, sa forme est courbe, à quatre faces, et il est surmonté du traditionnel globe, de la croix et du coq. La couverture est souvent composée de tuiles vernissées, excepté dans le Haut-Jura, froid et enneigé, où les tuiles sont en métal ou en tavaillons. Le véritable essor du clocher à dôme à impériale fait suite à la guerre de Dix Ans, qui a vu de nombreux édifices religieux détruits, puis reconstruits.

L'enthousiasme provoqué par sa forme originale en a fait un symbole de l'architecture religieuse comtoise. Il existe 664 clochers à dôme à impériale en Franche-Comté. Tous respectent les critères du dôme à impériale à quatre faces, sauf un, celui de Bois d'Amont, dont le dôme à impériale est totalement cylindrique.

Le clocher de Bois d'Amont abrite trois cloches, fondues entre 1838 et 1901, Virginie (462kg), Marie Immaculée (903 kg) et Marie-Marguerite (1500 kg).