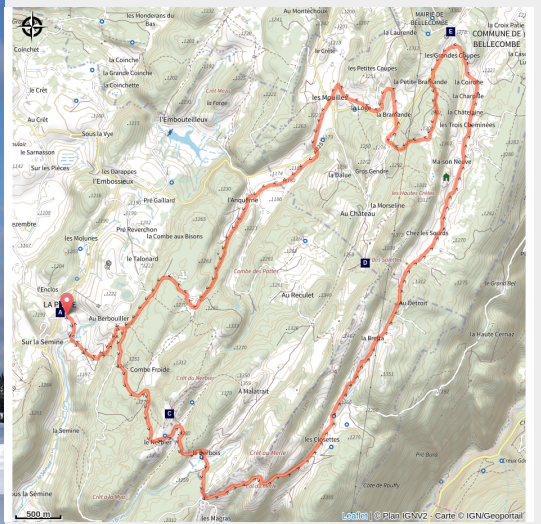


Les Closettes

Haut-Jura Saint-Claude - La Pesse



Bellecombe (ENJ)



Infos pratiques

Pratique : Ski de fond

Longueur : 21.0 km

Dénivelé positif : 627 m

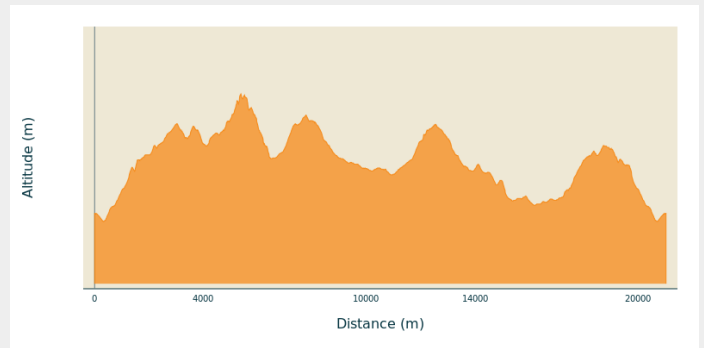
Difficulté : Très difficile

Thèmes : Sportif

Itinéraire

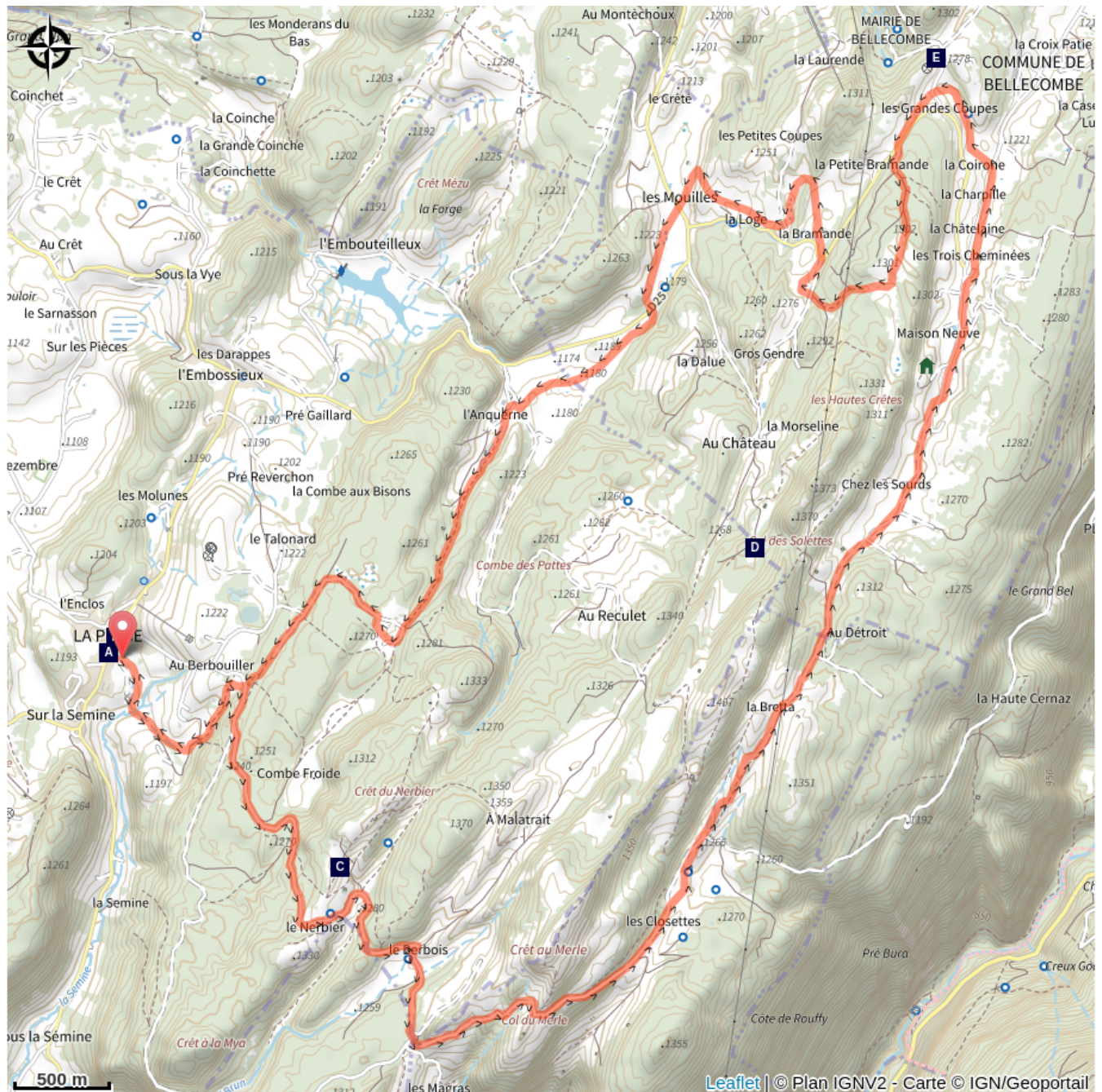
Départ : La Pesse (39370)
Arrivée : La Pesse (39370)
Communes : 1. La Pesse
2. Bellecombe

Profil altimétrique



Altitude min 1150 m Altitude max 1355 m

Sur votre chemin...



La Pesse - Le village (A)
Le Col du Nerbier (C)
Mairie/école de Bellecombe (E)

La Pesse - Le village (B)
Le Col des Salettes (D)

Toutes les infos pratiques

● **Fermé (pratiques hivernales)**

Zones de sensibilité environnementale

Le long de votre itinéraire, vous allez traverser des zones de sensibilité liées à la présence d'une espèce ou d'un milieu particulier. Dans ces zones, un comportement adapté permet de contribuer à leur préservation. Pour plus d'informations détaillées, des fiches spécifiques sont accessibles pour chaque zone.

Grand tétras

Période de sensibilité : Janvier, Février, Mars, Avril, Mai, Juin, Décembre

Contact : Parc naturel régional du Haut-Jura

29 Le Village

39310 Lajoux

03 84 34 12 30

www.parc-haut-jura.fr

Le Grand Tétras est une espèce emblématique des forêts de montagnes françaises. Son apparence et son comportement font de lui un oiseau très atypique. Pouvoir l'observer relève d'un vrai défi, tant cet oiseau est discret, mais s'avère être un souvenir mémorable.

En hiver, son activité est réduite au minimum. Il passe la quasi-totalité de la journée perché dans un arbre et consomme uniquement des aiguilles de sapin. Une nourriture très peu énergétique. Cette période est critique pour sa survie. Un oiseau subissant un dérangement régulier va puiser dans ses maigres réserves et finir par en subir les conséquences. Sa sensibilité à la prédation aura augmenté, ou bien il dépérira simplement à cause du manque d'énergie. Une autre période critique prend place du printemps au début de l'été avec la couvaison. Si la poule est surprise plusieurs fois, elle va abandonner le nid et laisser ses poussins seuls, sans protection. La survie des jeunes étant déjà très faible naturellement, ce phénomène accentue, d'autant plus, ce risque de mortalité chez les jeunes oiseaux.

Les pratiques qui peuvent avoir une interaction avec le Grand tétras en période de nidification sont principalement les pratiques sportives terrestres comme la randonnée, le ski, le VTT.

Source



Espace Nordique Jurassien

<http://www.espacenordiquejurassien.com>

Sur votre chemin...



La Pesse - Le village (A)

La Pesse, nommée à l'époque La Haute-Molune, est née en 1832 par ordonnance de Louis-Philippe. Mais c'est en 1907 qu'à la demande des habitants du village un décret, signé par Clémenceau, officialisa le nom de La Pesse.

L'agriculture, l'élevage et la production de lait A.O.C., le tourisme et le sport en hiver comme en été, l'artisanat tourné vers les produits du bois sont la preuve de l'esprit d'entreprise et de performance écologique de la communauté villageoise.

Espaces et panoramas aux paysages ouverts et forestiers ; paradis des sports d'hiver qui tiennent une place importante dans l'activité locale (ski de fond et nordique, chiens de traîneaux, raquettes) ; cadre privilégié des performances de randonnée pédestre, équestre, à VTT ou à vélo ; forêts et roches préservées qui abritent une flore exceptionnelle et de nombreuses espèces sauvages (rapaces, chevreuils et biches, renards et lynx) et des zones d'étude et de protection de la forêt et du Grand Tétrás ; loisirs variés et originaux, élevages, de lamas.

A La Pesse, les hébergements aussi illustrent ce dynamisme et cette originalité : à côté des gîtes et chambres d'hôtes, des yourtes, des tipis, des roulottes, des cabanes perchées, des fermes traditionnelles restaurées avec passion.

Un grand souci de qualité et de tradition anime les lieux de restauration : restaurants, tables d'hôtes, fabrication de charcuteries et vente de fromages locaux.

La vie culturelle du village surprend par son dynamisme : quantité d'associations, une bibliothèque, des concerts, du théâtre ; de grands événements culturels ou sportifs (Festival Azimut, courses de ski nordique, La Forestière en VTT ou l'Ultra Trail UTTJ, le championnat belge de chiens de traîneaux, etc).

Le saviez-vous ?

La Pesse signifie l'épicéa en patois jurassien. En effet, un grand épicéa marquait l'entrée du village en 1907.

Crédit photo : Stéphane GODIN



La Pesse - Le village (B)

La Pesse, nommée à l'époque La Haute-Molune, est née en 1832 par ordonnance de Louis-Philippe. Mais c'est en 1907 qu'à la demande des habitants du village un décret, signé par Clémenceau, officialisa le nom de La Pesse.

L'agriculture, l'élevage et la production de lait A.O.C., le tourisme et le sport en hiver comme en été, l'artisanat tourné vers les produits du bois sont la preuve de l'esprit d'entreprise et de performance écologique de la communauté villageoise.

Espaces et panoramas aux paysages ouverts et forestiers ; paradis des sports d'hiver qui tiennent une place importante dans l'activité locale (ski de fond et nordique, chiens de traîneaux, raquettes) ; cadre privilégié des performances de randonnée pédestre, équestre, à VTT ou à vélo ; forêts et roches préservées qui abritent une flore exceptionnelle et de nombreuses espèces sauvages (rapaces, chevreuils et biches, renards et lynx) et des zones d'étude et de protection de la forêt et du Grand Tétrás ; loisirs variés et originaux, élevages, de lamas.

A La Pesse, les hébergements aussi illustrent ce dynamisme et cette originalité : à côté des gîtes et chambres d'hôtes, des yourtes, des tipis, des roulottes, des cabanes perchées, des fermes traditionnelles restaurées avec passion.

Un grand souci de qualité et de tradition anime les lieux de restauration : restaurants, tables d'hôtes, fabrication de charcuteries et vente de fromages locaux.

La vie culturelle du village surprend par son dynamisme : quantité d'associations, une bibliothèque, des concerts, du théâtre ; de grands événements culturels ou sportifs (Festival Azimut, courses de ski nordique, La Forestière en VTT ou l'Ultra Trail UTTJ), le championnat belge de chiens de traîneaux, etc).

Le saviez-vous ?

La Pesse signifie l'épicéa en patois jurassien. En effet, un grand épicéa marquait l'entrée du village en 1907.

Crédit photo : CCHJSC - Stéphane GODIN

Le Col du Nerbier (C)

Depuis le col du Nerbier à 1316m d'altitude, vue sur la chaîne des Monts Jura avec notamment les sommets du Crêt de la Neige à 1720m et le Reculet à 1718m ainsi que sur le Crêt de Chalam à 1545m accessible depuis la Borne au Lion.

Le Col des Salettes (D)

Le Col des Salettes à 1320m, offre une vue sur les Monts Jura et le Crêt de la Neige. En allant vers les 3 Cheminées, une vue sur la Dôle, le col de la Faucille et le grand Mont Rond.

Mairie/école de Bellecombe (E)

Ancienne mairie/école : exemple parfait de l'habitat dispersé. Cette école, inaugurée en 1888, a fonctionné jusqu'en 1920. On imagine la vie et l'isolement de l'instituteur dans cette combe enneigée plus de six mois par an, les élèves qui venaient des fermes éloignées parfois de plus d'une heure de trajet, en se déplaçant avec des "cercles", l'ancêtre des raquettes-à-neige.