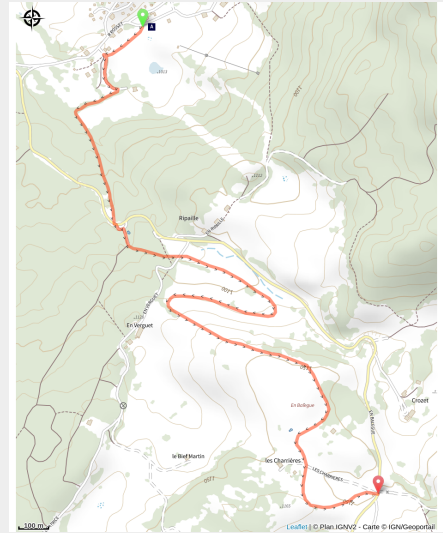


Liaison vers le Poteau

Haut-Jura Arcade Morez - Longchaumois



(©Benjamin_Becker)



Infos pratiques

Pratique : Ski de fond

Longueur : 3.5 km

Dénivelé positif : 156 m

Difficulté : Difficile

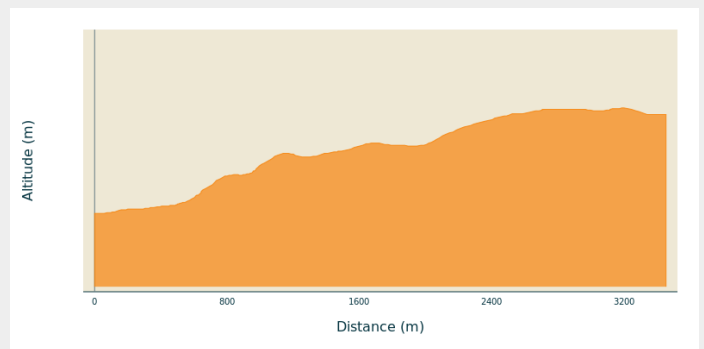
Itinéraire

Départ : Le Rosset

Arrivée : Le Poteau

Communes : 1. Longchaumois

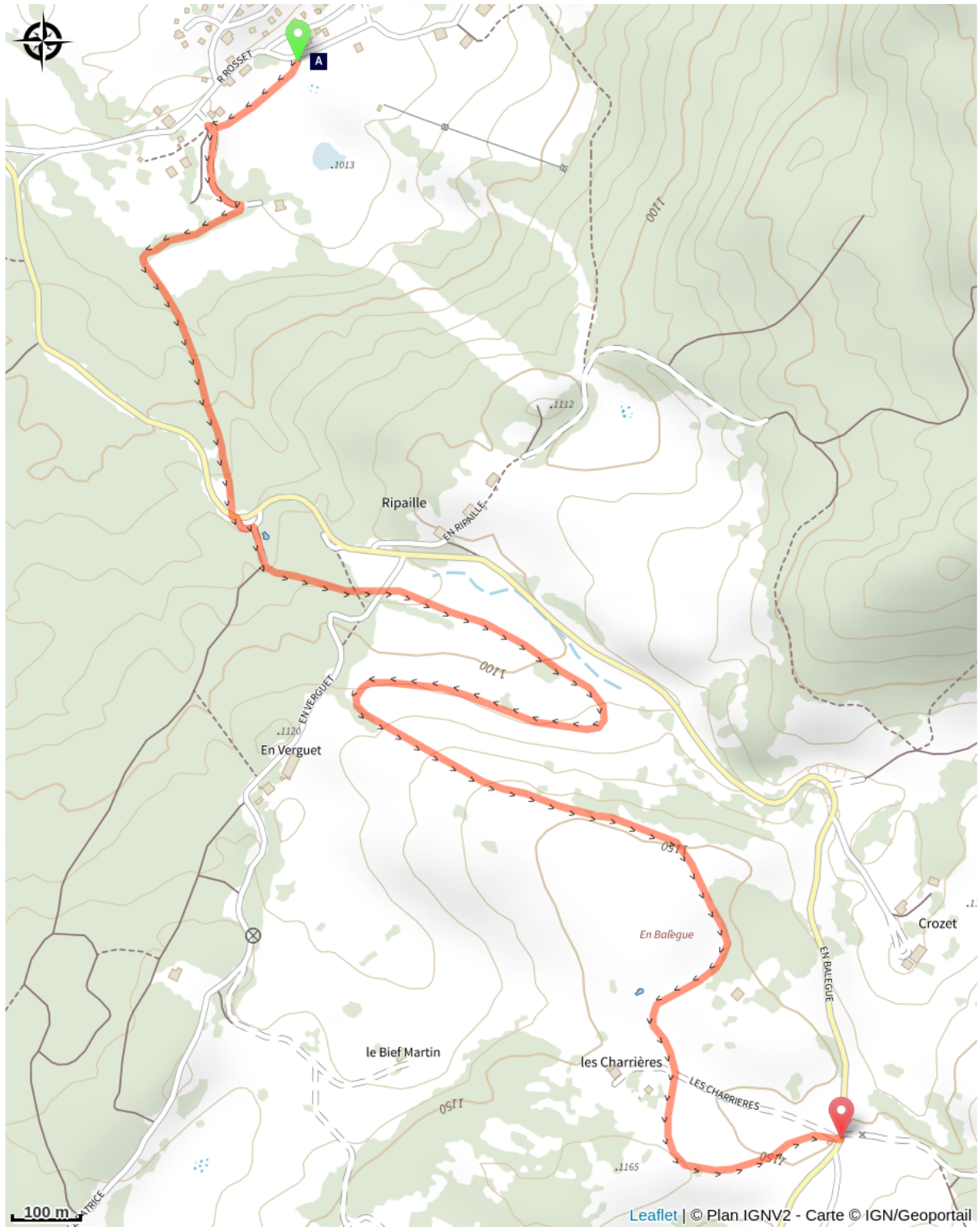
Profil altimétrique



Altitude min 1014 m Altitude max 1158 m

Piste de ski qui vous permet de relier le site du Rosset au site du Poteau. Montée sur 2 km

Sur votre chemin...



Le grenier fort (A)

Toutes les infos pratiques

● **Fermé (pratiques hivernales)**

Source



Espace Nordique Jurassien

<http://www.espacenordiquejurassien.com>

Sur votre chemin...



Le grenier fort (A)

Né de l'ingéniosité des maîtres charpentiers dans une terre frontière au passé tourmenté et au climat rude, le grenier fort, ici du type "Longchaumois" est un témoignage de la civilisation du bois, qui a marqué la montagne jurassienne jusqu'au 18ème siècle. Les grains, la nourriture, la garde-robe, les objets précieux, les outils et les écrits se trouvaient à l'abri du feu qui pouvait ravager la maison, et hors de portée des rongeurs et des envieux.

A Rosset, ce grenier fort a été transformé en "boîte à livres", ouverte en permanence à la consultation.

Crédit photo : PNRHJ - G. PROST