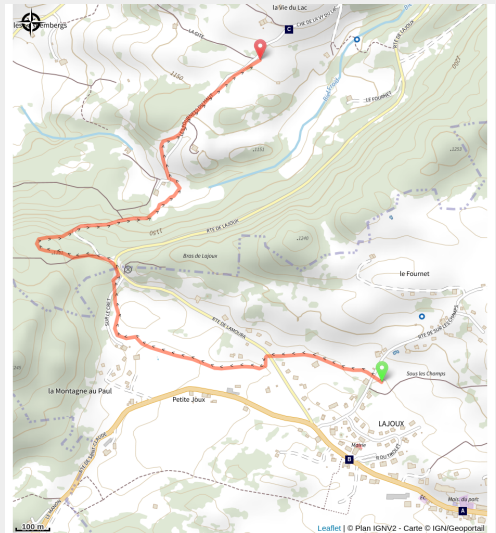



Liaison Lamoura-Lajoux (par les Fournets) / Liaison Combe du lac

Haut-Jura Saint-Claude - Lajoux



La fromagerie (Ecole de Lajoux)

Infos pratiques

Pratique : Ski de fond

Longueur : 2.5 km

Dénivelé positif : 85 m

Difficulté : Moyen

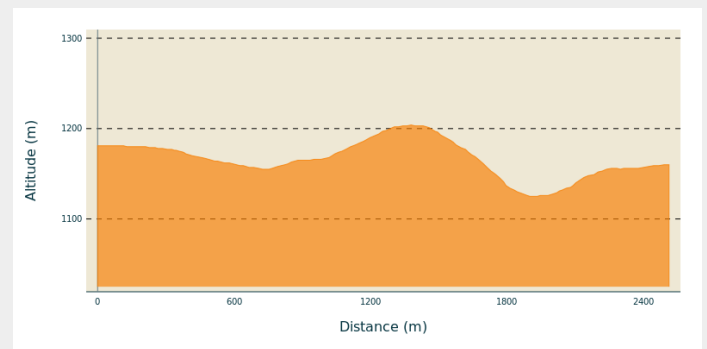
Itinéraire

Départ : Lajoux

Arrivée : Poste bleue La Boulu, Lamoura

Communes : 1. Lajoux
2. Lamoura

Profil altimétrique



Altitude min 1125 m Altitude max 1204 m

Liaison entre Laoux et la piste bleue La Boulue de Lamoura

Sur votre chemin...



Les vaches et le comté (A)
Habitat typique du Haut-Jura (C)

La Maison du Parc (B)

Toutes les infos pratiques

● **Fermé (pratiques hivernales)**

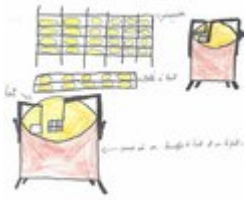
Source



Espace Nordique Jurassien

<http://www.espacenordiquejurassien.com>

Sur votre chemin...



Les vaches et le comté (A)

Les vaches mangent de l'herbe mais cela ne suffit pas. Pour faire du lait, elles ont dû avoir un veau. Pendant la journée, elles broutent. Matin et soir, elles vont en salle de traite. Dans la nuit le camion qui vient de la fromagerie récupère le lait de plusieurs fermes. Tôt le matin, les fromagers font cailler le lait en le chauffant et en ajoutant de la caillette de veau (estomac) pour faire le comté. C'est la qualité de l'herbe qui détermine le bon goût du comté. Emy et Sacha C.

Crédit photo : Ecole de Lajoux



La Maison du Parc (B)

La Maison du Parc, siège du Parc naturel régional du Haut-Jura, remarquable par son architecture et ses façades tavaillonées, propose une découverte du territoire à travers une exposition, des projections et la visite d'un grenier fort. L'exposition entraîne vers chacune des dimensions du Haut-Jura, dans une ambiance colorée, moderne et interactive: les paysages, la nature, les savoir-faire et les industries, le tourisme, l'agriculture et la forêt. La balade sonore propose un moment inattendu, poétique et imagé, pour pénétrer la nature haut-jurassienne par ses sonorités exceptionnelles. Enfin, deux films paysagers remarquables et récents, l'un consacré à la géologie du massif jurassien et l'autre, aux tourbières, complètent et illustrent la visite.

Crédit photo : PNRHJ / Patricia Louvrier



Habitat typique du Haut-Jura (C)

Lamoura est soumis à un climat rigoureux, et c'est dans l'habitat que l'adaptation de l'homme aux éléments est la plus visible. En effet, les toitures sont robustes afin de résister au poids important de la neige. Le faîtage est orienté sud-ouest/nord-est. Cette caractéristique favorise le balayage de la neige par le vent et limite les risques de surcharge. Les angles des murs et les encadrements de portes et de fenêtres sont en pierres de taille, le reste est en roches calcaires recouvertes d'un enduit à la chaux. Le mur sud-ouest, qui est le plus exposé aux intempéries, est recouvert d'un matériau imperméable et isolant : tavaillon, tôle. Ce type de ferme a la particularité de réunir sous le même toit le fourrage, le bois de chauffage, le bétail et les pièces à vivre. On le nomme "ferme-bloc", car toutes les fonctions sont réunies dans le même volume afin d'économiser la chaleur et d'éviter de sortir durant l'hiver. Mais cette accumulation de matière combustible augmentait les risques d'incendies. C'est donc dans le but de mettre à l'abri les "richesses" de la famille que les greniers-forts furent bâtis.